



**UNIVERSIDADE LUSÍADA PORTO**  
**RESULTADOS GLOBAIS INQUÉRITOS AOS ALUNOS**  
**Ano Lectivo 2012/2013 Período 1º Semestre**

**Informação sobre o aluno**

|  |                       | Faculdade / Instituto |       |                                  |       |         |       |                                 |        |
|---|-----------------------|-----------------------|-------|----------------------------------|-------|---------|-------|---------------------------------|--------|
|   |                       | Arquitectura e Artes  |       | Ciências Económicas e da Empresa |       | Direito |       | Psicologia Ciências da Educação |        |
|   |                       | N                     | %     | N                                | %     | N       | %     | N                               | %      |
| Nº de inscrições que já fez nesta unidade curricular                              | 1                     | 1668                  | 80,7% | 693                              | 78,2% | 2224    | 85,0% | 337                             | 84,0%  |
|   | 2 ou mais             | 400                   | 19,3% | 193                              | 21,8% | 391     | 15,0% | 64                              | 16,0%  |
| Tempo semanal gasto nesta unidade curricular, para além das aulas                 | (0-2)                 | 657                   | 32,0% | 431                              | 49,2% | 963     | 37,2% | 164                             | 41,8%  |
|   | (2-4)                 | 593                   | 28,9% | 372                              | 42,5% | 1268    | 49,0% | 198                             | 50,5%  |
|   | (4-6)                 | 279                   | 13,6% | 52                               | 5,9%  | 253     | 9,8%  | 25                              | 6,4%   |
|   | >6                    | 525                   | 25,6% | 21                               | 2,4%  | 105     | 4,1%  | 5                               | 1,3%   |
| A sua idade   | <20                   | 495                   | 24,2% | 196                              | 22,2% | 756     | 29,3% | 107                             | 27,2%  |
|   | 20 a 22               | 822                   | 40,2% | 326                              | 37,0% | 847     | 32,9% | 118                             | 29,9%  |
|   | 23 a 26               | 527                   | 25,8% | 164                              | 18,6% | 304     | 11,8% | 35                              | 8,9%   |
|   | >26                   | 202                   | 9,9%  | 195                              | 22,1% | 671     | 26,0% | 134                             | 34,0%  |
| O seu género  | Masculino             | 1019                  | 49,4% | 519                              | 58,4% | 1053    | 40,0% | 53                              | 13,4%  |
|   | Feminino              | 1044                  | 50,6% | 369                              | 41,6% | 1579    | 60,0% | 342                             | 86,6%  |
| A sua condição perante o ensino   | Estudante             | 1720                  | 83,6% | 597                              | 67,5% | 1790    | 68,1% | 238                             | 60,7%  |
|   | Trabalhador/Estudante | 338                   | 16,4% | 288                              | 32,5% | 837     | 31,9% | 154                             | 39,3%  |
| Ciclo de ensino   | 1º Ciclo              | 1378                  | 66,3% | 896                              | 99,9% | 2645    | 99,9% | 403                             | 100,0% |
|   | 2º Ciclo              | 701                   | 33,7% | 1                                | ,1%   | 2       | ,1%   | 0                               | ,0%    |


**UNIVERSIDADE LUSÍADA PORTO**  
**RESULTADOS GLOBAIS INQUÉRITOS AOS ALUNOS**  
**Ano Lectivo 2012/2013 Período 1º Semestre**

**Avaliação da unidade curricular**

|              | Faculdade / Instituto |                                   |         |                                    |
|---|-----------------------|-----------------------------------|---------|------------------------------------|
|   | Arquitectura e Artes  | Ciências da Economia e da Empresa | Direito | Psicologia<br>Ciências da Educação |
|   | Média                 | Média                             | Média   | Média                              |
| A quantidade de provas de avaliação e de trabalhos (individuais ou de grupo)                  | 3,73                  | 3,83                              | 3,77    | 4,04                               |
| Á contribuição dos elementos de estudo (bibliografia, textos de apoio, visitas ou seminários) | 3,60                  | 3,80                              | 3,73    | 4,03                               |
| A adequação do método de ensino aos objectivos da unidade curricular                          | 3,66                  | 3,82                              | 3,77    | 4,11                               |
| A proporção entre as componentes prática e teórica  | 3,64                  | 3,85                              | 3,78    | 4,08                               |
| A distribuição de alunos por turma  | 3,54                  | 3,90                              | 3,78    | 4,08                               |
| A contribuição da unidade curricular para a sua formação humana e ética                       | 3,75                  | 3,93                              | 3,86    | 4,19                               |
| A frequência das aulas aumenta o seu interesse pela matéria                                   | 3,69                  | 3,86                              | 3,83    | 4,14                               |
| Compreende e assimila os conteúdos das aulas  | 3,70                  | 3,83                              | 3,79    | 4,04                               |
| Nas classificações, é perceptível e clara a aplicação dos critérios definidos na avaliação    | 3,62                  | 3,86                              | 3,77    | 4,08                               |
| Diga-nos, como classifica no global esta unidade curricular                                   | 3,74                  | 3,94                              | 3,87    | 4,14                               |


**UNIVERSIDADE LUSÍADA PORTO**  
**RESULTADOS GLOBAIS INQUÉRITOS AOS ALUNOS**  
**Ano Lectivo 2012/2013 Período 1º Semestre**

**Avaliação dos docentes**

|     | Faculdade / Instituto |                                   |         |                                    |
|--|-----------------------|-----------------------------------|---------|------------------------------------|
|  | Arquitectura e Artes  | Ciências da Economia e da Empresa | Direito | Psicologia<br>Ciências da Educação |
|  | Média                 | Média                             | Média   | Média                              |
| A sua pontualidade   | 4,05                  | 4,22                              | 4,12    | 4,28                               |
| A entrega da folha de assinaturas na aula para atestar a presença dos alunos         | 4,07                  | 4,25                              | 4,15    | 4,36                               |
| O modo como dá a conhecer o programa da unidade curricular (aplicável só a regentes) | 3,83                  | 4,05                              | 4,03    | 4,26                               |
| A apresentação do Syllabus aos alunos (aplicável só a regentes)                      | 3,79                  | 4,01                              | 3,96    | 4,24                               |
| O seu grau de cumprimento do programa  | 3,93                  | 4,08                              | 4,09    | 4,31                               |
| A capacidade de comunicação/exposição das matérias                                   | 3,82                  | 4,04                              | 4,05    | 4,28                               |
| A capacidade para estimular o interesse dos alunos                                   | 3,76                  | 3,98                              | 3,98    | 4,24                               |
| A disponibilidade para esclarecer dúvidas dentro e fora das aulas                    | 3,84                  | 4,09                              | 4,08    | 4,33                               |
| O relacionamento que mantém com os alunos  | 3,88                  | 4,08                              | 4,04    | 4,31                               |
| O seu desempenho no desenvolvimento do raciocínio e espírito crítico dos alunos      | 3,84                  | 4,05                              | 4,03    | 4,26                               |
| Diga-nos, como avalia globalmente o docente  | 3,91                  | 4,12                              | 4,09    | 4,33                               |


**UNIVERSIDADE LUSÍADA PORTO**  
**RESULTADOS GLOBAIS INQUÉRITOS AOS ALUNOS**  
**Ano Lectivo 2012/2013 Período 1º Semestre**

**Avaliação dos serviços**

|  | Faculdade / Instituto |                                   |         |                                    |
|---|-----------------------|-----------------------------------|---------|------------------------------------|
|   | Arquitectura e Artes  | Ciências da Economia e da Empresa | Direito | Psicologia<br>Ciências da Educação |
|   | Média                 | Média                             | Média   | Média                              |
| Secretaria-Geral  | 2,81                  | 3,37                              | 3,40    | 3,62                               |
| Tesouraria  | 2,87                  | 3,45                              | 3,46    | 3,54                               |
| ILPG Instituto Lusíada Pós-Graduações   | 2,76                  | 3,52                              | 3,42    | 3,86                               |
| Biblioteca  | 2,94                  | 3,62                              | 3,63    | 4,00                               |
| Mediateca   | 2,79                  | 3,56                              | 3,54    | 3,87                               |
| Reprografia   | 2,86                  | 3,54                              | 3,51    | 3,64                               |
| Livrarias   | 2,82                  | 3,59                              | 3,58    | 3,85                               |
| Centro de Informática   | 3,04                  | 3,73                              | 3,64    | 4,14                               |
| Gabinete de Acção Social  | 2,85                  | 3,62                              | 3,50    | 3,90                               |
| Serviços Clínicos   | 2,69                  | 3,54                              | 3,44    | 3,87                               |
| Cantinas/bares  | 2,61                  | 3,37                              | 3,32    | 3,74                               |

**UNIVERSIDADE LUSÍADA PORTO**  
**RESULTADOS GLOBAIS INQUÉRITOS AOS ALUNOS**  
**Ano Lectivo 2012/2013 Período 1º Semestre**

**Avaliação das salas de aulas, laboratórios e outros recursos**

|  | Faculdade / Instituto |                                   |         |                                    |
|---|-----------------------|-----------------------------------|---------|------------------------------------|
|   | Arquitectura e Artes  | Ciências da Economia e da Empresa | Direito | Psicologia<br>Ciências da Educação |
|   | Média                 | Média                             | Média   | Média                              |
| A qualidade geral das instalações da Escola/Faculdade ou Instituto                | 2,38                  | 3,27                              | 3,14    | 3,50                               |
| À adequação dos espaços, no geral, ao número de alunos                            | 2,46                  | 3,40                              | 3,24    | 3,73                               |
| Às condições físicas das salas de aulas   | 2,32                  | 3,26                              | 3,11    | 3,46                               |
| À qualidade do mobiliário e do equipamento  | 2,35                  | 3,26                              | 3,09    | 3,50                               |
| À disponibilidade de equipamentos informáticos                                    | 2,70                  | 3,53                              | 3,37    | 3,86                               |
| À adequação dos equipamentos informáticos ao estudo das matérias                  | 2,70                  | 3,50                              | 3,35    | 3,83                               |
| À disponibilidade e acesso a meios audiovisuais                                   | 2,62                  | 3,47                              | 3,34    | 3,78                               |
| À disponibilidade e acesso às salas de estudos                                    | 2,60                  | 3,47                              | 3,36    | 3,79                               |

