



UNIVERSIDADE LUSÍADA DO NORTE - PORTO
RESULTADOS GLOBAIS INQUÉRITOS AOS ALUNOS
Ano Lectivo 2015/2016 Período 1º Semestre

Informação sobre o aluno/ Caracterização da amostra

|  | | Faculdade / Instituto | | | | | | | |
|---|------------------------|-----------------------|-------|----------------------------------|-------|---------|-------|---------------------------------|-------|
| | | Arquitectura e Artes | | Ciências Económicas e da Empresa | | Direito | | Psicologia Ciências da Educação | |
| | | N | % | N | % | N | % | N | % |
| Nº de inscrições que já fez nesta unidade curricular | 1 | 781 | 83,7% | 1356 | 90,5% | 3719 | 92,3% | 410 | 95,1% |
| | 2 ou mais | 152 | 16,3% | 143 | 9,5% | 311 | 7,7% | 21 | 4,9% |
| Tempo semanal gasto nesta unidade curricular, para além das aulas | (0-2) | 279 | 29,7% | 707 | 47,7% | 1530 | 38,1% | 157 | 37,4% |
| | (2-4) | 268 | 28,5% | 626 | 42,3% | 1839 | 45,8% | 212 | 50,5% |
| | (4-6) | 136 | 14,5% | 123 | 8,3% | 497 | 12,4% | 40 | 9,5% |
| | >6 | 256 | 27,3% | 25 | 1,7% | 150 | 3,7% | 11 | 2,6% |
| A sua idade | <20 | 315 | 33,9% | 601 | 40,4% | 1686 | 42,3% | 148 | 34,8% |
| | 20 a 22 | 377 | 40,5% | 464 | 31,2% | 1231 | 30,9% | 144 | 33,9% |
| | 23 a 26 | 171 | 18,4% | 230 | 15,5% | 400 | 10,0% | 27 | 6,4% |
| | >26 | 67 | 7,2% | 192 | 12,9% | 667 | 16,7% | 106 | 24,9% |
| O seu género | Masculino | 437 | 46,5% | 785 | 52,3% | 1184 | 29,4% | 53 | 12,6% |
| | Feminino | 503 | 53,5% | 715 | 47,7% | 2846 | 70,6% | 368 | 87,4% |
| A sua condição perante o ensino | Estudante | 802 | 86,0% | 1110 | 74,5% | 3047 | 75,8% | 308 | 73,9% |
| | Trabalhador /Estudante | 131 | 14,0% | 380 | 25,5% | 973 | 24,2% | 109 | 26,1% |
| Ciclo de ensino | 1º Ciclo | 384 | 41,0% | 1392 | 94,1% | 3862 | 96,9% | 341 | 80,8% |
| | 2º Ciclo | 553 | 59,0% | 88 | 5,9% | 122 | 3,1% | 81 | 19,2% |


UNIVERSIDADE LUSÍADA DO NORTE - PORTO
RESULTADOS GLOBAIS INQUÉRITOS AOS ALUNOS
Ano Lectivo 2015/2016 Período 1º Semestre

Avaliação da unidade curricular

|  | Faculdade / Instituto | | | |
|---|-----------------------|-----------------------------------|---------|------------------------------------|
| | Arquitectura e Artes | Ciências da Economia e da Empresa | Direito | Psicologia Ciências da Educação |
| | Média | Média | Média | Média |
| A quantidade de provas de avaliação e de trabalhos (individuais ou de grupo) | 3,86 | 3,88 | 3,90 | 3,93 |
| Á contribuição dos elementos de estudo (bibliografia, textos de apoio, visitas ou seminários) | 3,69 | 3,79 | 3,85 | 3,84 |
| A adequação do método de ensino aos objectivos da unidade curricular | 3,69 | 3,82 | 3,91 | 3,93 |
| A proporção entre as componentes prática e teórica | 3,71 | 3,85 | 3,89 | 3,88 |
| A distribuição de alunos por turma | 3,62 | 3,86 | 3,81 | 4,05 |
| A contribuição da unidade curricular para a sua formação humana e ética | 3,80 | 3,91 | 3,96 | 4,02 |
| A frequência das aulas aumenta o seu interesse pela matéria | 3,70 | 3,83 | 3,92 | 3,93 |
| Compreende e assimila os conteúdos das aulas | 3,78 | 3,83 | 3,89 | 3,90 |
| Nas classificações, é perceptível e clara a aplicação dos critérios definidos na avaliação | 3,66 | 3,83 | 3,89 | 3,92 |
| Diga-nos, como classifica no global esta unidade curricular | 3,76 | 3,93 | 3,97 | 4,01 |


UNIVERSIDADE LUSÍADA DO NORTE - PORTO
RESULTADOS GLOBAIS INQUÉRITOS AOS ALUNOS
Ano Lectivo 2015/2016 Período 1º Semestre

Avaliação dos docentes

|  | Faculdade / Instituto | | | |
|--|-----------------------|-----------------------------------|---------|------------------------------------|
| | Arquitectura e Artes | Ciências da Economia e da Empresa | Direito | Psicologia Ciências da Educação |
| | Média | Média | Média | Média |
| A sua pontualidade | 4,14 | 4,21 | 4,25 | 4,28 |
| A entrega da folha de assinaturas na aula para atestar a presença dos alunos | 4,13 | 4,22 | 4,26 | 4,37 |
| O modo como dá a conhecer o programa da unidade curricular (aplicável só a regentes) | 3,87 | 3,99 | 4,11 | 4,15 |
| A apresentação do Syllabus aos alunos (aplicável só a regentes) | 3,78 | 3,91 | 4,02 | 4,05 |
| O seu grau de cumprimento do programa | 3,95 | 4,08 | 4,18 | 4,26 |
| A capacidade de comunicação/exposição das matérias | 3,81 | 4,00 | 4,11 | 4,15 |
| A capacidade para estimular o interesse dos alunos | 3,71 | 3,92 | 4,04 | 4,04 |
| A disponibilidade para esclarecer dúvidas dentro e fora das aulas | 3,91 | 4,04 | 4,15 | 4,26 |
| O relacionamento que mantém com os alunos | 3,85 | 4,02 | 4,12 | 4,25 |
| O seu desempenho no desenvolvimento do raciocínio e espírito crítico dos alunos | 3,82 | 3,99 | 4,11 | 4,15 |
| Diga-nos, como avalia globalmente o docente | 3,89 | 4,05 | 4,18 | 4,23 |


UNIVERSIDADE LUSÍADA DO NORTE - PORTO
RESULTADOS GLOBAIS INQUÉRITOS AOS ALUNOS
Ano Lectivo 2015/2016 Período 1º Semestre

Avaliação dos serviços

|  | Faculdade / Instituto | | | |
|---|-----------------------|-----------------------------------|---------|------------------------------------|
| | Arquitectura e Artes | Ciências da Economia e da Empresa | Direito | Psicologia Ciências da Educação |
| | Média | Média | Média | Média |
| Secretária-geral | 2,83 | 3,38 | 3,45 | 3,19 |
| Tesouraria | 2,97 | 3,52 | 3,60 | 3,58 |
| ILPG Instituto Lusíada Pós-Graduações | 2,73 | 3,68 | 3,63 | 3,50 |
| Biblioteca | 3,07 | 3,73 | 3,77 | 3,64 |
| Mediateca | 2,83 | 3,64 | 3,68 | 3,50 |
| Reprografia | 2,84 | 3,74 | 3,77 | 3,57 |
| Livrarias | 2,87 | 3,68 | 3,74 | 3,45 |
| Centro de Informática | 2,95 | 3,76 | 3,72 | 3,70 |
| Gabinete de Acção Social | 2,90 | 3,73 | 3,71 | 3,53 |
| Serviços Clínicos | 2,69 | 3,66 | 3,59 | 3,20 |
| Cantinas/bares | 3,10 | 3,73 | 3,71 | 3,56 |

UNIVERSIDADE LUSÍADA DO NORTE - PORTO
RESULTADOS GLOBAIS INQUÉRITOS AOS ALUNOS
Ano Lectivo 2015/2016 Período 1º Semestre

Avaliação das salas de aulas, laboratórios e outros recursos

|  | Faculdade / Instituto | | | |
|---|-----------------------|-----------------------------------|---------|------------------------------------|
| | Arquitectura e Artes | Ciências da Economia e da Empresa | Direito | Psicologia Ciências da Educação |
| | Média | Média | Média | Média |
| A qualidade geral das instalações da Escola/Faculdade ou Instituto | 2,60 | 3,37 | 3,45 | 3,15 |
| À adequação dos espaços, no geral, ao número de alunos | 2,68 | 3,44 | 3,48 | 3,23 |
| Às condições físicas das salas de aulas | 2,49 | 3,36 | 3,46 | 2,99 |
| À qualidade do mobiliário e do equipamento | 2,54 | 3,43 | 3,47 | 3,20 |
| À disponibilidade de equipamentos informáticos | 2,90 | 3,55 | 3,53 | 3,46 |
| À adequação dos equipamentos informáticos ao estudo das matérias | 2,84 | 3,58 | 3,55 | 3,40 |
| À disponibilidade e acesso a meios audiovisuais | 2,77 | 3,55 | 3,54 | 3,31 |
| À disponibilidade e acesso às salas de estudos | 2,81 | 3,56 | 3,59 | 3,35 |

