



UNIVERSIDADE LUSÍADA DO NORTE - PORTO
RESULTADOS GLOBAIS INQUÉRITOS AOS ALUNOS
Ano Lectivo 2015/2016 Período 2º Semestre

Informação sobre o aluno/ Caracterização da amostra

		Faculdade / Instituto							
		Arquitectura e Artes		Ciências Económicas e da Empresa		Direito		Psicologia Ciências da Educação	
		N	%	N	%	N	%	N	%
Nº de inscrições que já fez nesta unidade curricular	1	746	87,1%	1018	90,7%	3128	90,3%	462	97,1%
	2 ou mais	110	12,9%	105	9,3%	335	9,7%	14	2,9%
Tempo semanal gasto nesta unidade curricular, para além das aulas	(0-2)	280	32,8%	590	53,0%	1328	38,5%	207	43,5%
	(2-4)	243	28,5%	436	39,2%	1725	50,0%	227	47,7%
	(4-6)	118	13,8%	61	5,5%	281	8,1%	22	4,6%
	>6	213	24,9%	26	2,3%	117	3,4%	20	4,2%
A sua idade	<20	248	29,3%	367	32,8%	1068	31,2%	167	35,1%
	20 a 22	341	40,3%	432	38,6%	1190	34,7%	158	33,2%
	23 a 26	201	23,8%	152	13,6%	525	15,3%	34	7,1%
	>26	56	6,6%	169	15,1%	644	18,8%	117	24,6%
O seu género	Masculino	405	47,4%	560	50,0%	1049	30,2%	65	13,6%
	Feminino	449	52,6%	561	50,0%	2426	69,8%	412	86,4%
A sua condição perante o ensino	Estudante	728	85,4%	828	74,1%	2618	75,6%	366	76,7%
	Trabalhador /Estudante	124	14,6%	290	25,9%	846	24,4%	111	23,3%
Ciclo de ensino	1º Ciclo	347	40,9%	1046	94,0%	3292	96,1%	400	84,0%
	2º Ciclo	501	59,1%	67	6,0%	133	3,9%	76	16,0%


UNIVERSIDADE LUSÍADA DO NORTE - PORTO
RESULTADOS GLOBAIS INQUÉRITOS AOS ALUNOS
Ano Lectivo 2015/2016 Período 2º Semestre

Avaliação da unidade curricular

	Faculdade / Instituto			
	Arquitectura e Artes	Ciências da Economia e da Empresa	Direito	Psicologia Ciências da Educação
	Média	Média	Média	Média
A quantidade de provas de avaliação e de trabalhos (individuais ou de grupo)	3,86	4,00	3,84	3,97
Á contribuição dos elementos de estudo (bibliografia, textos de apoio, visitas ou seminários)	3,72	3,93	3,78	3,97
A adequação do método de ensino aos objectivos da unidade curricular	3,79	3,97	3,82	3,94
A proporção entre as componentes prática e teórica	3,80	3,97	3,82	3,94
A distribuição de alunos por turma	3,78	3,97	3,83	4,00
A contribuição da unidade curricular para a sua formação humana e ética	3,86	4,00	3,88	4,02
A frequência das aulas aumenta o seu interesse pela matéria	3,76	3,96	3,84	3,93
Compreende e assimila os conteúdos das aulas	3,84	3,95	3,84	3,91
Nas classificações, é perceptível e clara a aplicação dos critérios definidos na avaliação	3,77	4,00	3,84	3,95
Diga-nos, como classifica no global esta unidade curricular	3,84	4,03	3,87	4,00


UNIVERSIDADE LUSÍADA DO NORTE - PORTO
RESULTADOS GLOBAIS INQUÉRITOS AOS ALUNOS
Ano Lectivo 2015/2016 Período 2º Semestre

Avaliação dos docentes

	Faculdade / Instituto			
	Arquitectura e Artes	Ciências da Economia e da Empresa	Direito	Psicologia Ciências da Educação
	Média	Média	Média	Média
A sua pontualidade	4,18	4,31	4,12	4,43
A entrega da folha de assinaturas na aula para atestar a presença dos alunos	4,17	4,30	4,19	4,35
O modo como dá a conhecer o programa da unidade curricular (aplicável só a regentes)	3,90	4,16	4,01	4,09
A apresentação do Syllabus aos alunos (aplicável só a regentes)	3,81	4,11	3,98	4,04
O seu grau de cumprimento do programa	4,00	4,18	4,08	4,18
A capacidade de comunicação/exposição das matérias	3,90	4,16	4,04	4,17
A capacidade para estimular o interesse dos alunos	3,83	4,11	3,99	4,05
A disponibilidade para esclarecer dúvidas dentro e fora das aulas	3,98	4,21	4,07	4,20
O relacionamento que mantém com os alunos	3,92	4,19	4,03	4,16
O seu desempenho no desenvolvimento do raciocínio e espírito crítico dos alunos	3,89	4,17	4,03	4,16
Diga-nos, como avalia globalmente o docente	3,97	4,21	4,08	4,20


UNIVERSIDADE LUSÍADA DO NORTE - PORTO
RESULTADOS GLOBAIS INQUÉRITOS AOS ALUNOS
Ano Lectivo 2015/2016 Período 2º Semestre

Avaliação dos serviços

	Faculdade / Instituto			
	Arquitectura e Artes	Ciências da Economia e da Empresa	Direito	Psicologia Ciências da Educação
	Média	Média	Média	Média
Secretária-geral	3,04	3,38	3,49	3,29
Tesouraria	3,16	3,48	3,55	3,46
ILPG Instituto Lusíada Pós-Graduações	2,93	3,46	3,61	3,46
Biblioteca	3,22	3,56	3,69	3,61
Mediateca	2,92	3,53	3,64	3,46
Reprografia	3,01	3,56	3,66	3,50
Livrarias	2,98	3,51	3,65	3,48
Centro de Informática	3,18	3,58	3,65	3,65
Gabinete de Acção Social	3,12	3,50	3,65	3,53
Serviços Clínicos	2,82	3,39	3,56	3,24
Cantinas/bares	3,18	3,55	3,63	3,56

UNIVERSIDADE LUSÍADA DO NORTE - PORTO
RESULTADOS GLOBAIS INQUÉRITOS AOS ALUNOS
Ano Lectivo 2015/2016 Período 2º Semestre

Avaliação das salas de aulas, laboratórios e outros recursos

	Faculdade / Instituto			
	Arquitectura e Artes	Ciências da Economia e da Empresa	Direito	Psicologia Ciências da Educação
	Média	Média	Média	Média
A qualidade geral das instalações da Escola/Faculdade ou Instituto	2,49	3,20	3,46	3,16
À adequação dos espaços, no geral, ao número de alunos	2,58	3,28	3,48	3,28
Às condições físicas das salas de aulas	2,48	3,18	3,48	3,15
À qualidade do mobiliário e do equipamento	2,50	3,17	3,46	3,19
À disponibilidade de equipamentos informáticos	2,88	3,36	3,50	3,46
À adequação dos equipamentos informáticos ao estudo das matérias	2,85	3,35	3,51	3,43
À disponibilidade e acesso a meios audiovisuais	2,77	3,34	3,51	3,39
À disponibilidade e acesso às salas de estudos	2,71	3,38	3,52	3,41

